

Les troubles gastro-intestinaux à éosinophiles: Etude clinique d'une série de cas

Mariam, Kefi, Gastroentérologie, Hôpital des FSI, Marsa, Tunisie
 Myriam, Ayari, Gastroentérologie, Hôpital des FSI, Marsa, Tunisie
 Rym, Bourguiba, Médecine interne, Hôpital des FSI, Marsa, Tunisie
 Imen, Abdelaali, Gastroentérologie, Hôpital des FSI, Marsa, Tunisie
 Mohamed Hedi, Doggui, Médecine interne, Hôpital des FSI, Marsa, Tunisie
 Syrine, Bellakhal, Médecine interne, Hôpital des FSI, Marsa, Tunisie
 Taieb, Jomni, Gastroentérologie, Hôpital des FSI, Marsa, Tunisie

Introduction : Les troubles gastro-intestinaux à éosinophiles (TGIEO) sont un spectre de maladies rares et hétérogènes caractérisées par l'infiltration par les polynucléaires éosinophiles du tube digestif
Objectif: Décrire la présentation clinique et la prise en charge diagnostique ainsi que thérapeutiques de cette pathologie dans une population tunisienne.

Méthode:
 -Etude rétrospective unicentrique
 -Entre 2014 et 2023
 -Inclusion: patients ayant TGIEO
 -Diagnostic : Biopsie et étude anatomopathologique

Résultats:
 ➤ Nombre de patients : **8**
 ➤ Age moyen : 47 ans {18 - 76 ans}
 ➤ Ratio H/F: 7/1

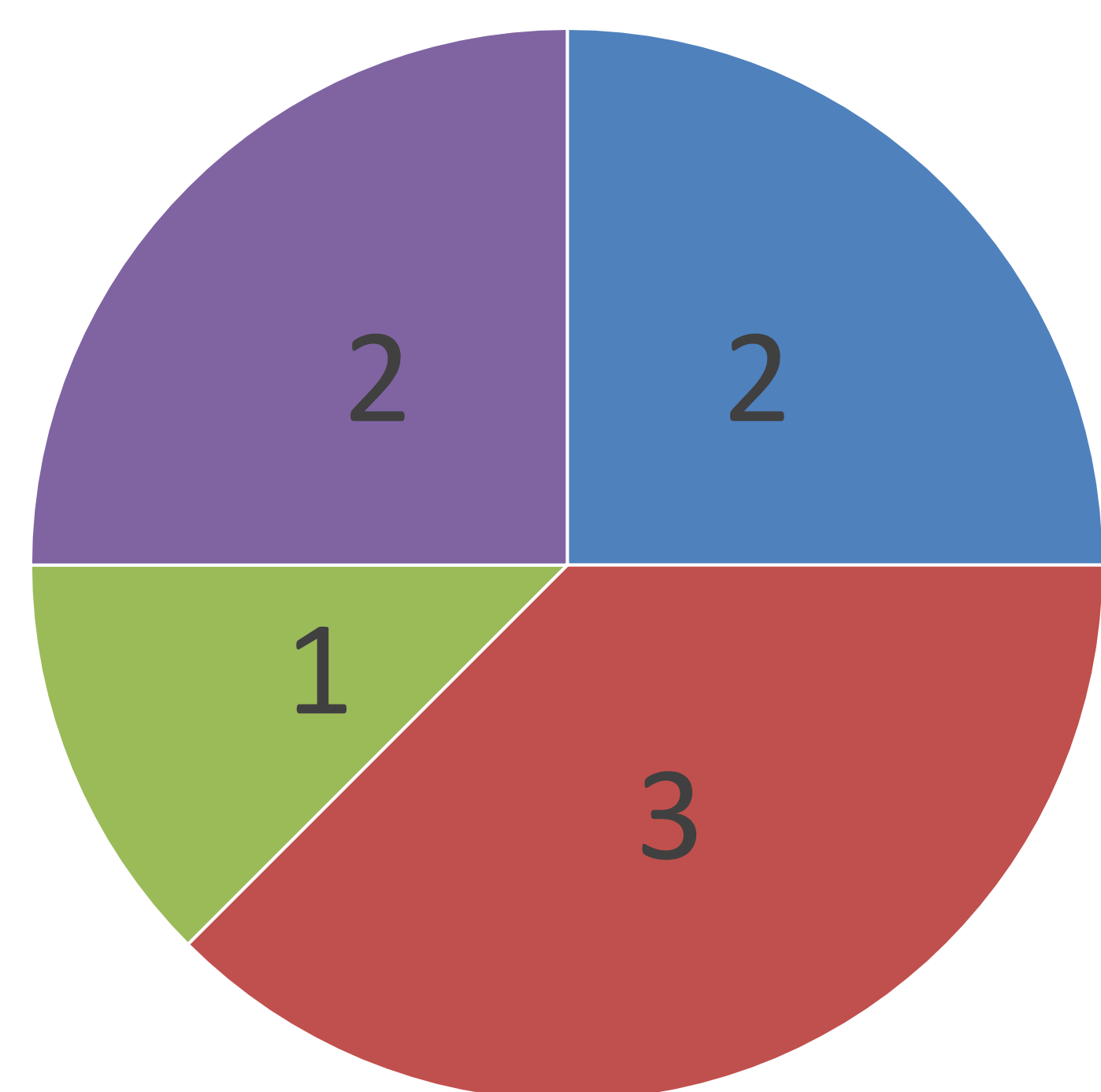


Figure 1 : Localisation de l'atteinte infiltrative à Eosinophile




Figure 2: Caractéristiques cliniques des TGIEO

Aspect endoscopique	Nombre
Aspect pseudotrachéalisé (œsophage)	1
Aspect ulcéré et sténosant de la valvule iléocœcale	1
Aspect de pseudo polypes Colique	1
Aspect morphologique	
Épaississement non sténosant de l'œsophage	2
Épaississement non sténosant grêlique étagée	2
Épaississement non sténosant gastroduodéal et jéjunal	1

Tableau 1: Caractéristiques endoscopiques et morphologiques des TGIEO

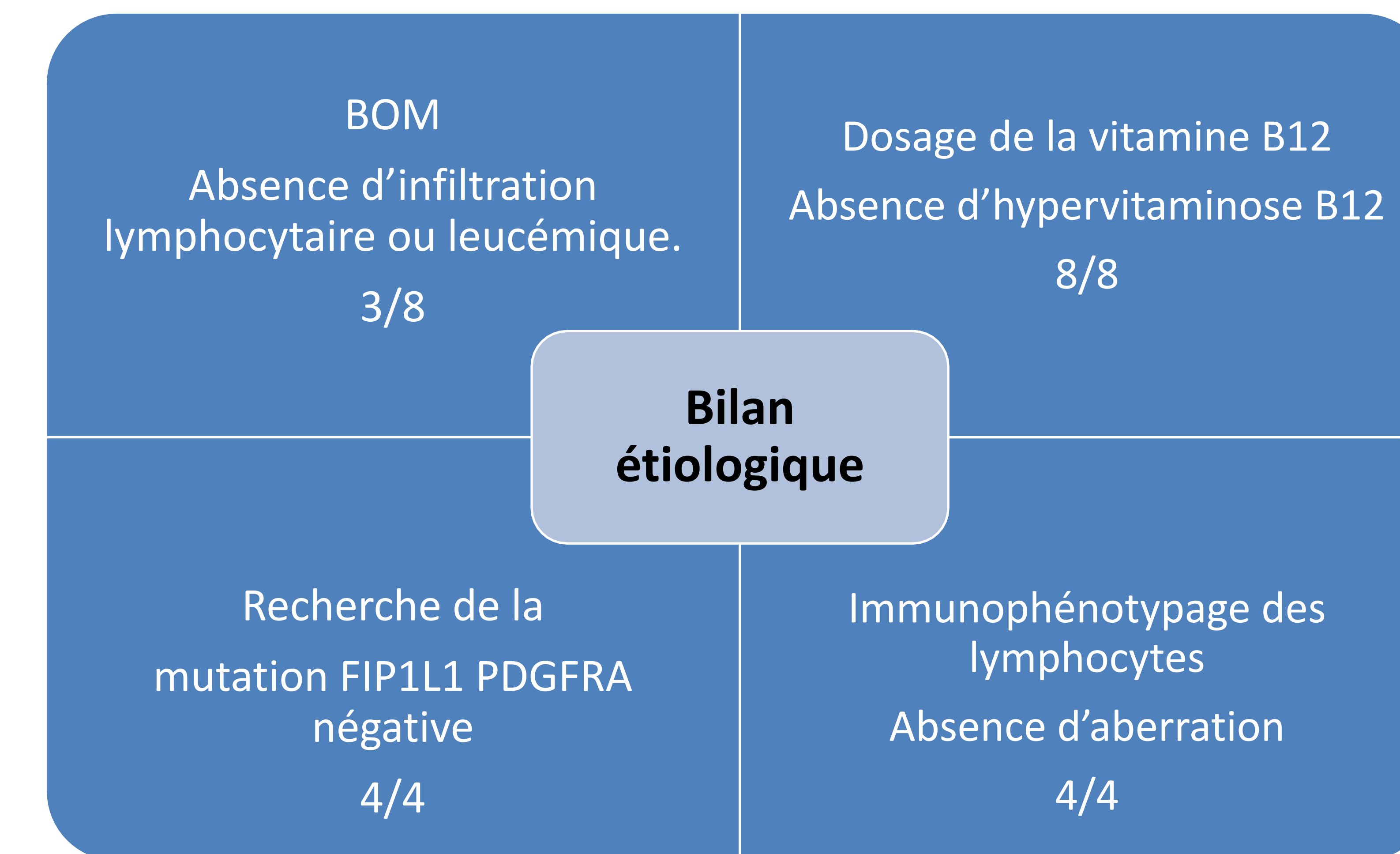


Figure 3: Bilan étiologique

Thérapeutique:

- Œsophagite à Eo: IPP dans 100% et corticoïdes dans 50%
- 5 patients : **corticoïdes**
- Nombre moyen de cures de corticoïdes : 2,1 (maximum 3)
- Traitement immunosuppresseur d'entretien: **azathioprine** dans **37,5%**
- Durée moyenne de suivi: 57,5 mois

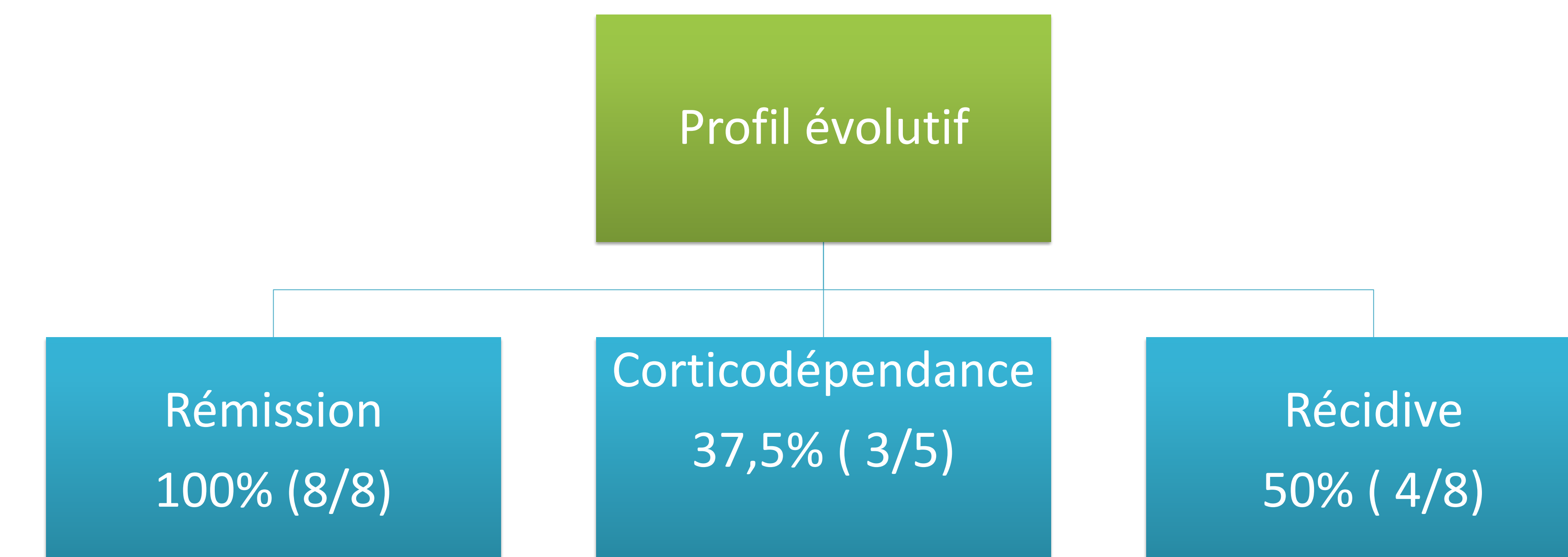


Figure 4: Résultats du traitement médical

Conclusion: les TGIEO représente un spectre hétérogène. Notre travail a mis en exergue les caractéristiques cliniques et évolutives de ces troubles. Cependant des études à plus grande échelle sont indispensables afin d'améliorer la compréhension et la prise en charge thérapeutique de cette pathologie.

Aucun conflit d'intérêts